



Proračunski vodič za građane

GRAD ČAKOVEC 2026.

Što je proračunski vodič za građane?

Pred vama se nalazi dokument koji najvažnije financijske planove Grada pretvara u razumljivu i zanimljivu priču. Svjesni smo da je službeni proračun složen sustav i set dokumentacije koji zahtijeva stručna predznanja, **stoga smo ga za vas "preveli" na slikovit i jednostavan jezik**. Naš primarni cilj nije samo puko izvještavanje, već edukacija svakog pojedinca o tome kako se financira život u našem gradu – od održavanja parkova, izgradnje ulica i trgova, do ulaganja u vrtiće, škole, kulturu, sport i ostala područja.

Želimo vas potaknuti da **svojim idejama i prijedlozima postanete kreativan sudionik ovog procesa, a ne samo promatrač**. Transparentnost za nas nije samo visoka ocjena u monitoringu Instituta za javne financije, **već stvarna želja gradske uprave grada Čakovca da kroz dijalog s građanima gradi bolju, sigurniju i uređeniju zajednicu**. U ovom vodiču saznat ćete sve o kapitalnim i tekućim ulaganjima za nastupajuću godinu te dobiti uvid u ulogu i strukturu proračunskih korisnika, kako biste jasnije vidjeli viziju razvoja koju zajedno ostvarujemo.



O proračunu

Osnovne značajke i uloga proračuna





Proračun

Proračun je sigurno najvažniji financijski ali i razvojni dokument svakog grada.

On je zajednički „novčanik“ svih nas koji živimo u gradu, zajednički ga punimo i praznimo. U njemu se planira koliko novca će se kroz godinu prikupiti, iz kojih izvora, i što je još važnije, kako i gdje ćemo ga utrošiti kako bi poboljšali život svih sugrađana.

Proračun nije samo popis hladnih brojki, već stvarni prikaz naših prioriteta – od obnove i gradnje vrtića i škola do uređenja parkova, ulica i trgova, razvoja infrastrukture, unapređenja sporta i kulture. Tim novcem osigurava se svakodnevno normalno funkcioniranje sustava i gradskih proračunskih korisnika.

Svaki euro planiran kroz proračun je zapravo naš zajednički dogovor o tome kakav grad želimo biti i u kakvom okruženju želimo odrastati i starjeti.

Područja o kojim skrbi grad

Obrazovanje



Sufinanciranje predškolskog odgoja, osnovnog i ostalog obrazovanja

Društvene djelatnosti




Financiranje projekata iz područja kulture, civilnog društva i sporta

Gospodarstvo i turizam



Jačanje gospodarstva i poljoprivrede, poticanje razvoja turizma, zaštita okoliša

Socijalna skrb i zdravstvo



Financiranje socijalne skrbi i poticanje demografske obnove, zaštita, očuvanje i unaprjeđenje zdravlja

Komunalna infrastruktura i investicije



Razvoj i izgradnja prometnica, javnih površina sustava vodoopskrbe i odvodnje, javne rasvjete i ostalih komunalnih područja.

Briga o gradu sadrži širok spektar aktivnosti i ulaganja u područja u kojima građani ostvaruju svoja prava i koriste usluge tijekom života u gradu. Ovdje je prikaz koji otkriva u kojim područjima grad ima odgovornost za njihovo funkcioniranje.

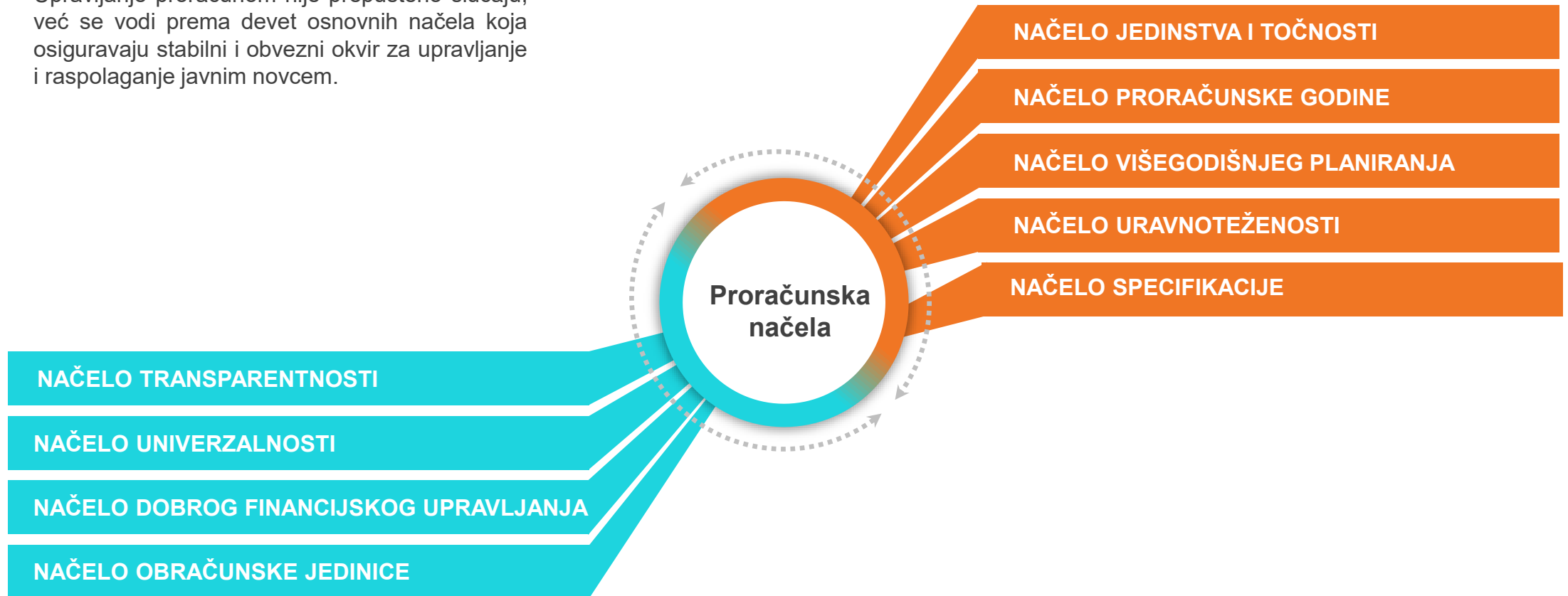
Dijelovi proračuna

Proračun se planira, prikazuje i obrazlaže kroz tri obvezna dijela koja čine proračun. Oni služe kako bi proračun bio točan i razumljiv putokaz koji točno pokazuje odakle novac dolazi, kamo se usmjerava i koji su projekti planirani u proračunskom horizontu.



Proračunska načela

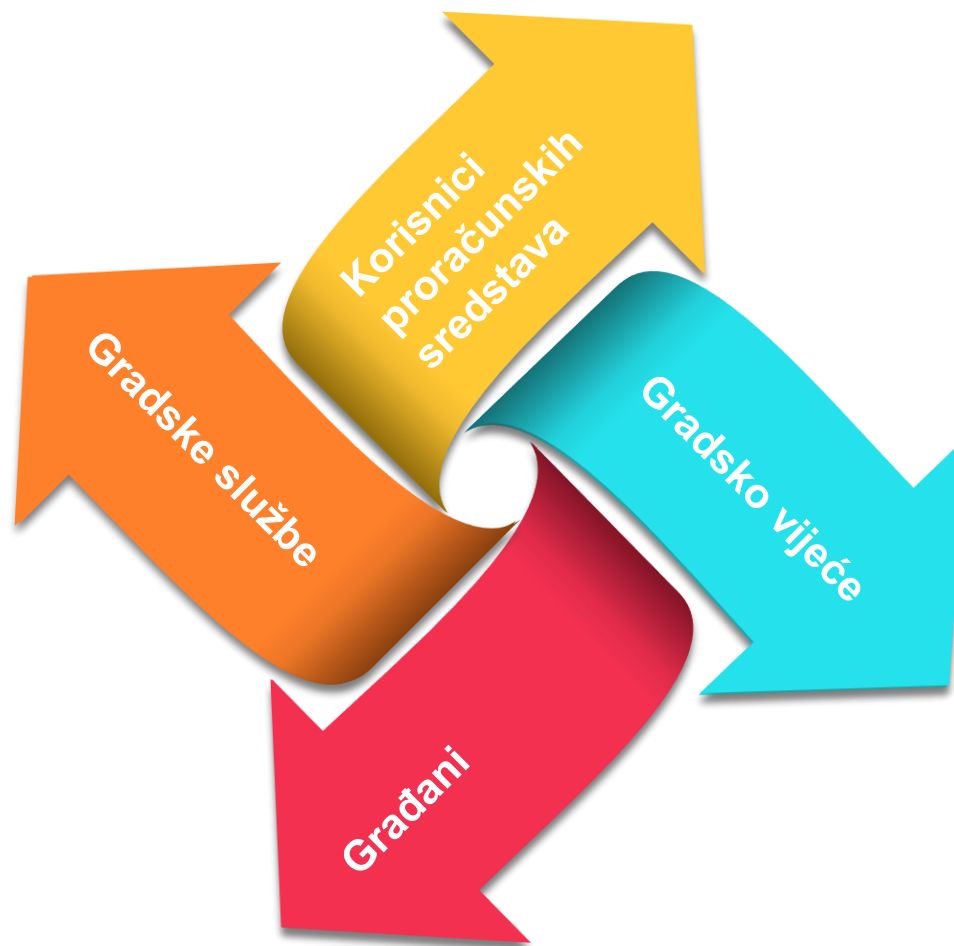
Upravljanje proračunom nije prepušteno slučaju, već se vodi prema devet osnovnih načela koja osiguravaju stabilni i obvezni okvir za upravljanje i raspolaganje javnim novcem.



Sudionici proračunskog procesa

Sudionici u proračunskom procesu (putem svojih planova i prijedloga) su: gradske službe, svi korisnici proračunskih sredstava, udruge, institucije, vanjski partneri, poduzetnici i svi građani uključeni u proces, te Gradsko vijeće kao predstavničko tijelo koje službeno usvaja proračun.

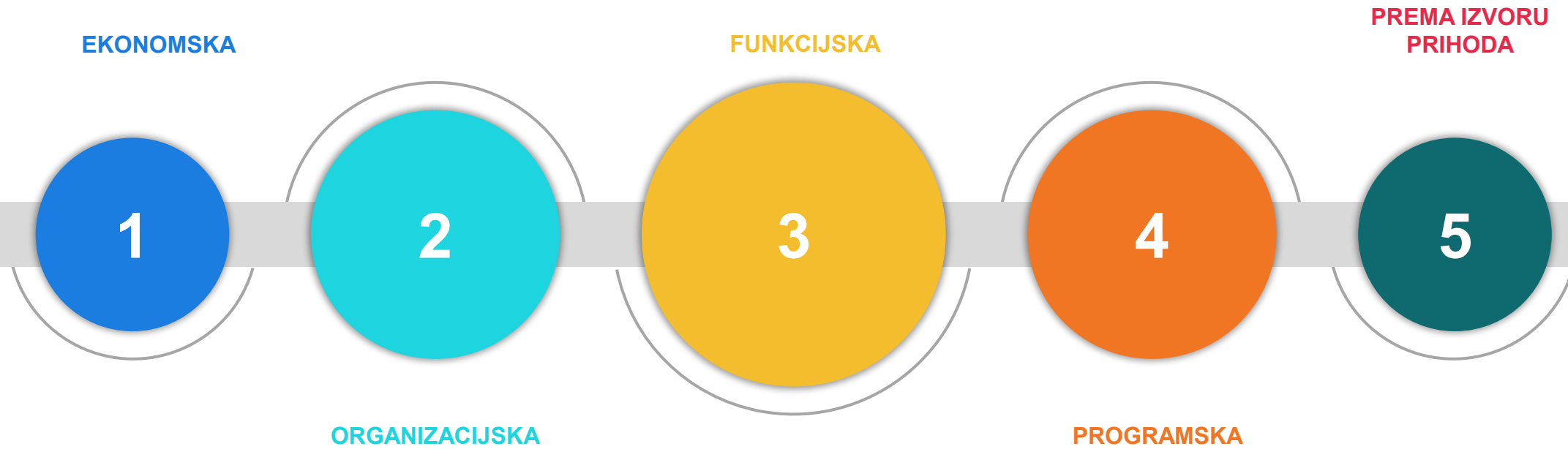
Prijedlog proračuna izrađuju službe Grada, temeljem zakonskih obveza i zahtjeva korisnika proračunskih sredstava (ustanova, udruga građana i ostalih subjekata koji se financiraju iz proračuna)



Zahtjevi i potrebe se analiziraju, a temeljem procjene o mogućnostima ostvarivanja prihodovne strane proračuna, uvrštavaju se u Prijedlog proračuna

O prijedlogu proračuna raspravlja Gradsko vijeće, koje ga u konačnici i donosi

Proračunske klasifikacije




Zakon propisuje primjenu tzv.proračunskih klasifikacija.

Njihova je namjena učiniti proračun jasnijim i transparentnijim, jer svaki pojedini rashod/izdatak se promatra s nekoliko gledišta i treba odgovoriti na sljedeća pitanja:

1. Na kojem **kontu** se vode sredstva?
2. U kojem **odjelu** se vode i prate?
3. Za koju **funkciju** su namijenjena?
4. U koje **programe i projekte** će biti uložena?
5. Iz kojih **izvora** su sredstva došla?

Proračunska vremenska crta



Izrada proračuna

STROGO PLANIRANI PROCES
DEFINIRAN ZAKONOM.

Izrada proračuna je strogo planiran proces čiji su rokovi i koraci jasno definirani Zakonom o proračunu. Sve započinje u ljeto, točnije do 20. kolovoza, kada Ministarstvo financija šalje službene upute svim gradovima i općinama. Na temelju tih smjernica, naša stručna tijela za financije pripremaju detaljne upute za sve gradske odjele i proračunske korisnike kako bi oni mogli predložiti svoje planove.

Cijeli proces – od prvih planova, preko izrade do konačnog usvajanja – odvija se intenzivno sve do kraja prosinca. Ključni koraci su sljedeći:

- **Izrada nacrt:** Upravno tijelo za financije prikuplja sve zahtjeve i kreira nacrt proračuna.
- **Prijedlog gradonačelnika:** Na temelju nacrt, gradonačelnik utvrđuje konačni prijedlog proračuna.
- **Predaja Gradskom vijeću:** Najkasnije do 15. studenog, gradonačelnik predaje dokument Gradskom vijeću na razmatranje.
- **Donošenje:** Gradsko vijeće mora izglasati proračun najkasnije do 31. prosinca.

Proračun se može mijenjati i tijekom godine ako se za to ukaže potreba (zbog novih projekata ili promjena u prihodima). Taj se postupak naziva rebalans, a njime se korigiraju iznosi isključivo za tekuću kalendarsku godinu.

Prihodi proračuna

Sve o prihodima gradskog proračuna



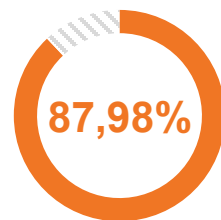
Prihodi i primici proračuna u trogodišnjem razdoblju



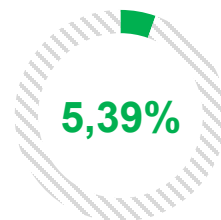
Proračun se donosi za trogodišnje razdoblje, tj. za 2026.g. te u formi projekcija prihoda za sljedeće dvije godine 2027. i 2028.

Osnovne grupe proračunskih prihoda

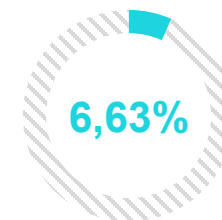
Sukladno zakonu, ukupne prihode proračuna čine 3 grupe prihoda:



Prihodi poslovanja
87.868.846 EUR



Prihodi od nefinancijske imovine
5.375.000 EUR




Primici od financijske imovine i zaduživanja
6.630.000.000 EUR

Prihode poslovanja čine: prihodi od poreza, pomoći, prihodi od imovine, prihodi od administrativnih pristojbi i po posebnim propisima, te ostali prihodi.

Prihode od prodaje nefinancijske imovine čine: prihodi od prodaje neproizvedene i prihodi od prodaje proizvedene imovine.

Primitke od financijske imovine i zaduživanja čine: primici od financijske imovine i primici od zaduživanja.

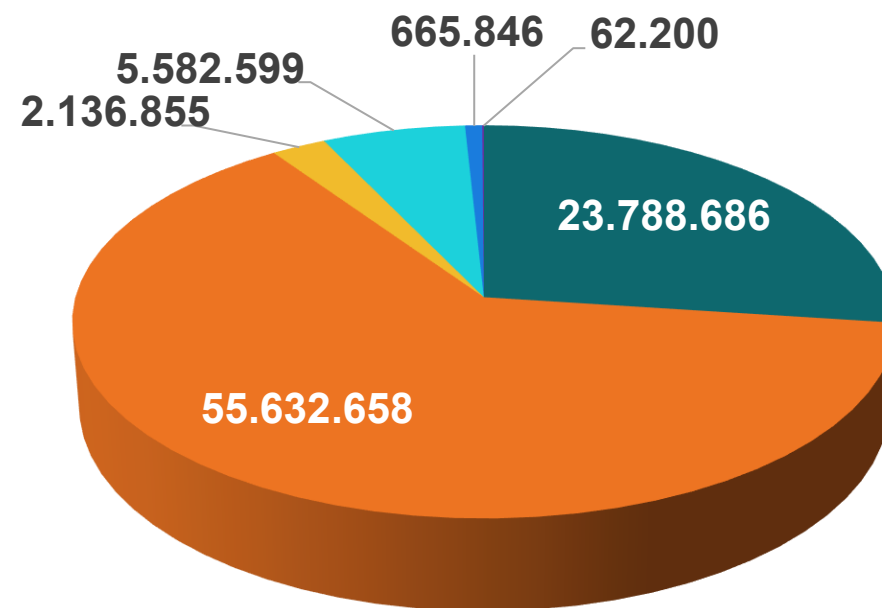


Prihodi poslovanja

Prihode i poslovanja nazivamo još i tekućim prihodima i po značaju su uvijek najveća grupa prihoda proračuna. Na njihovoj snazi počiva i snaga grada. U strukturi proračunskih prihoda sudjeluju s 91.07%.

Prihodi poslovanja sastoje se od od 6 podgrupa prihoda:

NAZIV PRIHODA	PLANIRANI IZNOS /EUR/	POSTOTNO UČEŠĆE
Prihodi od poreza	23.788.686	27,03%
Pomoći iz inozemstva(darovnice) i od subjekata unutar općeg proračuna	55.632.658	63,33%
Prihodi od imovine	2.136.855	2,43%
Prihodi od upravnih i administrativnih pristojbi, pristojbi po posebnim propisima i naknada	5.582.599	6,36%
Prihodi od prodaje proizvoda i roba te usluga i prihodi od donacija i povrati po protestiranim jamstvima	665.846	0,77%
Kazne, upravne mjere i ostali prihodi	62.200	0,08%
UKUPNO	87.868.846	100%



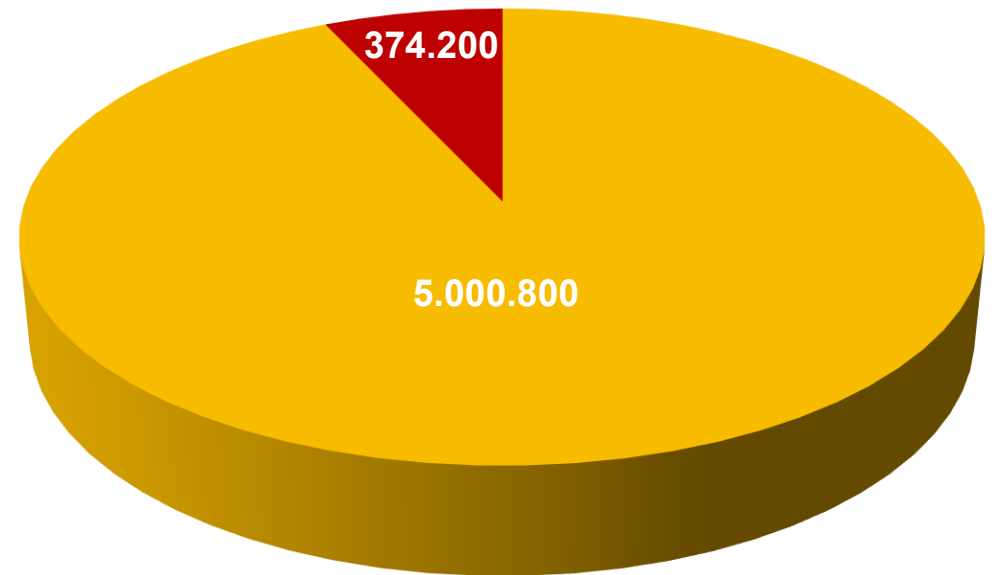
Prihodi prodaje nefinancijske imovine

Prihodi od prodaje nefinancijske imovine nazivamo još i kapitalnim prihodima jer se veže uz prodaju čvrste, kapitalne imovine u vlasništvu grada.

Ova grupa prihoda varira kroz godine, jer ovisi o mogućnostima i vrijednosti imovine za prodaju te potrebama za prodajom.

Ovu grupu prihoda čine **2 podgrupe prihoda**:

NAZIV PRIHODA	PLANIRANI IZNOS /EUR/	POSTOTNO UČEŠĆE
Prihodi od prodaje neproizvedene imovine (zemljišta i sl.)	5.000.800	93,02 %
Prihodi od prodaje proizvedene imovine (objekti, oprema i sl.)	374.200	6,98%
UKUPNO	5.375.000	100%



Primici od financijske imovine i zaduživanja

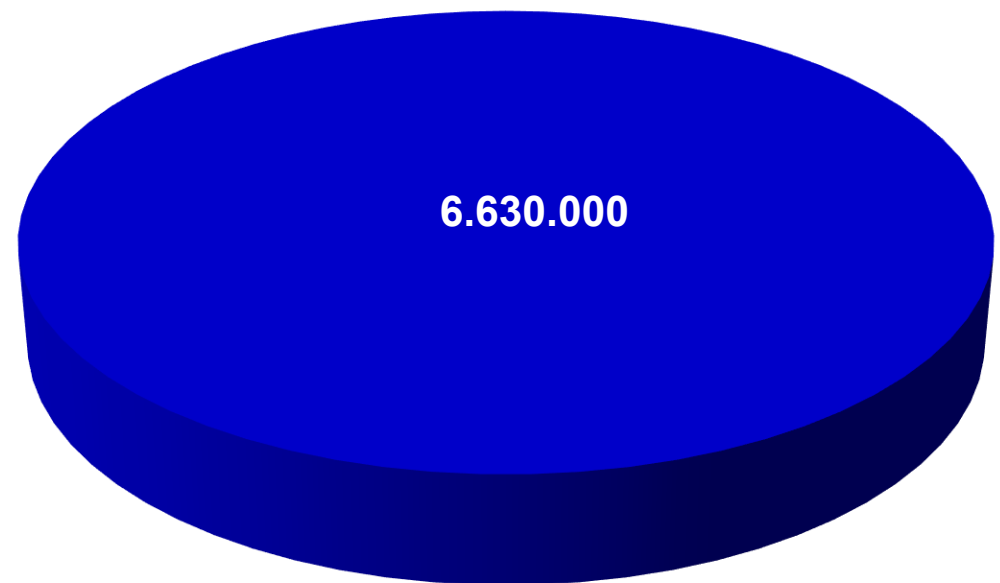
Primici od financijske imovine također nisu kontinuirani prihodi, već se pojavljuju po potrebi, ili u trenutku zaduživanja, ili prodaje postojećih udjela i dionica Grada.

Primitke od financijske imovine i zaduživanja čine 2 podgrupe primitaka:

- primici od prodaje dionica i udjela u glavnici
- primici od zaduživanja

U ovoj godini planiran je iznos primitka od zaduživanja i u ovogodišnjim ukupnim prihodima ovi primici sudjeluju s 3,50 %.

NAZIV PRIHODA	PLANIRANI IZNOS /EUR/	POSTOTNO UČEŠĆE
Primici od zaduživanja	6.630.000	100,00 %
UKUPNO	6.630.000	100%



Rashodi proračuna

Sve o rashodima gradskog proračuna



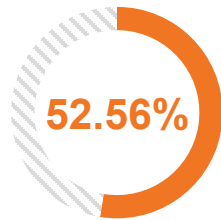
Rashodi i izdaci proračuna u trogodišnjem razdoblju



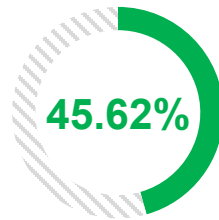
Kao i u slučaju prihoda, i rashodi se planiraju za trogodišnje razdoblje, tj. za 2026.g. te u formi projekcija rashoda za sljedeće dvije godine 2027. i 2028.

Osnovne grupe proračunskih rashoda i izdataka

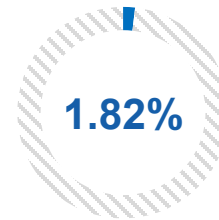
Planom proračuna za 2026. godinu planirali smo sljedeće iznose po ovim grupama rashoda:



Rashodi poslovanja
53.150.997 EUR



Rashodi za nabavu nefinancijske imovine
46.125.567 EUR



Izdaci za financijsku imovinu i zaduživanja
1.841.135 EUR

Rashode poslovanja čine: Rashodi za zaposlene (zaposleni u općini i u proračunskim korisnicima), materijalni rashodi, financijski rashodi, pomoći dane u inozemstvo, naknade građanima i kućanstvima te ostali rashodi

Rashode za nabavu nefinancijske imovine čine: Rashodi za nabavu neproizvedene dugotrajne imovine (zemljišta), rashodi za nabavu proizvedene dugotrajne imovine (objekti, prostori, infrastruktura i slično), rashodi za nabavu plemenitih metala i umjetničkih djela, te rashodi za dodatna ulaganja

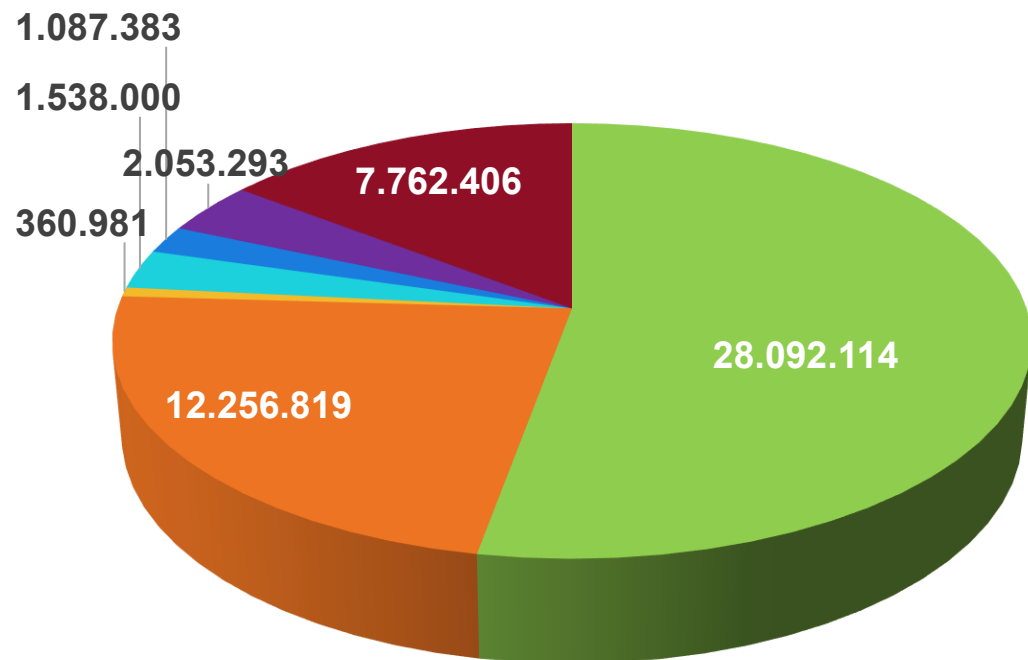
Izdatke za financijsku imovinu i zaduživanje čine: Izdaci za dionice i udjele u glavnici i izdaci za otplatu glavnice primljenih kredita i zajmova



Rashodi poslovanja

Ako bismo proračun usporedili s organizmom, rashodi poslovanja ili „tekući rashodi“ su njegov krvotok. Njima pokrivamo sve ono što je neophodno za život grada – od plaća svih zaposlenih u proračunskim korisnicima i gradskoj upravi, materijalnih troškova, zatim sve oblike subvencija, naknada i pomoći prema građanima, te za redovno održavanje naših ustanova. S udjelom od **52,56% u proračunu**, ovi rashodi predstavljaju našu najveću stavku.

Razvrstani su u 7 podgrupa:

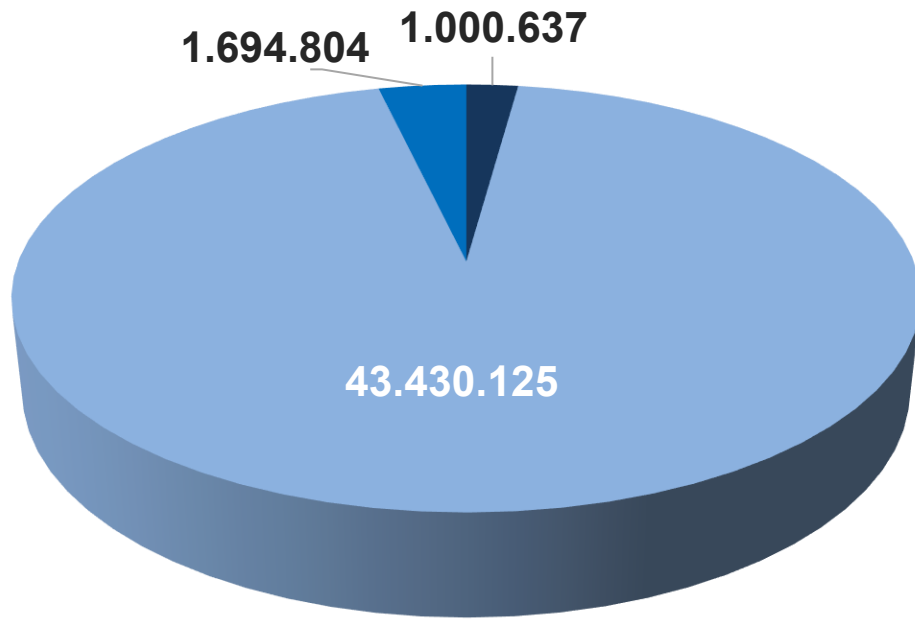


NAZIV RASHODA	PLANIRANI IZNOS /EUR/	POSTOTNO UČEŠĆE
Rashodi za zaposlene (grad + proračunski korisnici)	28.092.114	52,86
Materijalni rashodi	12.256.819	23,06
Financijski rashodi	360.981	0,68
Subvencije	1.538.000	2,90
Pomoći	1.087.383	3,86
Naknade kućanstvima i građanima	2.053.293	3,34
Donacije, kazne, naknade šteta i kapitalne pomoći	7.762.406	14,60
UKUPNO	53.150.997	100%

Rashodi za nabavu nefinancijske imovine

Ovi rashodi, koje zovemo još i „kapitalni rashodi“ slika su gradskih razvojnih ambicija. S udjelom od **45,62% u ovogodišnjem proračunu**, čine jednu od investicijski najaktivnijih godina. Kroz izgradnju novih objekata, modernizaciju opreme ili ulaganju u komunalnu infrastrukturu, prostorne planove i slične aktivnosti, ovi rashodi predstavljaju temelj za gospodarski i društveni napredak Čakovca.

Ovu grupu rashoda čine **3 podgrupe rashoda**



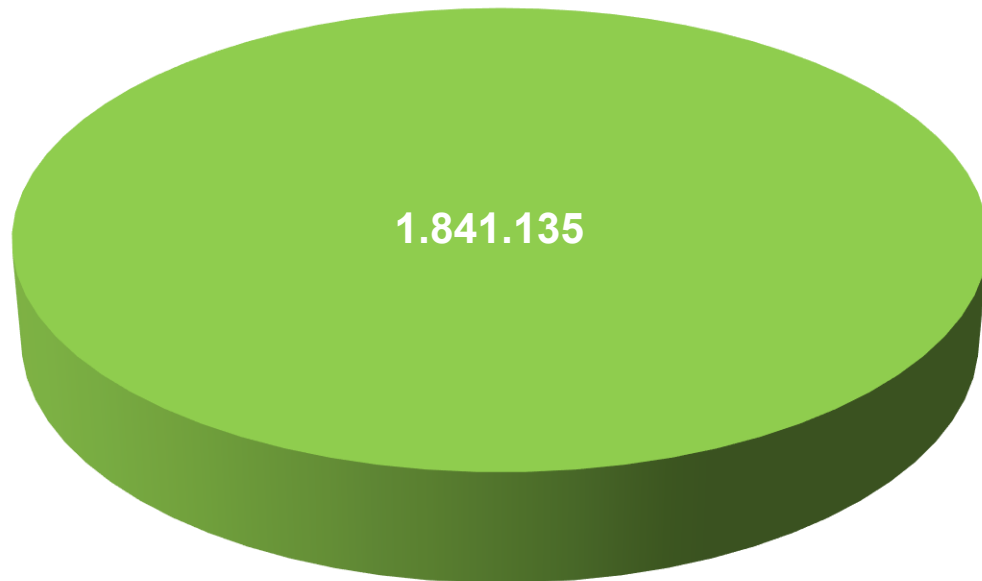
NAZIV RASHODA	PLANIRANI IZNOS /EUR/	POSTOTNO UČEŠĆE
Rashodi za nabavu neproizvedene dugotrajne imovine	1.000.637	2,18 %
Rashodi za nabavu proizvedene dugotrajne imovine	43.430.125	94,15%
Rashodi za dodatna ulaganja na nefinancijskoj imovini	1.694.804	3,67%
UKUPNO	46.125.567	100%

Izdaci za financijsku imovinu i zaduživanje

Ovu grupu izdatke čine dvije vrste izdataka.

- izdaci za dionice i udjele u glavnici
- izdaci za otplatu glavnice primljenih kredita i zajmova

U ovoj godini planirani su izdaci za otplatu glavnice primljenih zajmova. Ovi izdaci sudjeluju s 1,82% u ukupnim rashodima grada za 2026. godinu



NAZIV IZDATKA	PLANIRANI IZNOS /EUR/	POSTOTNO UČEŠĆE
Izdaci za otplatu glavnice primljenih kredita i zajmova	1.841.135	100,00%
UKUPNO	1.841.135	100,00%

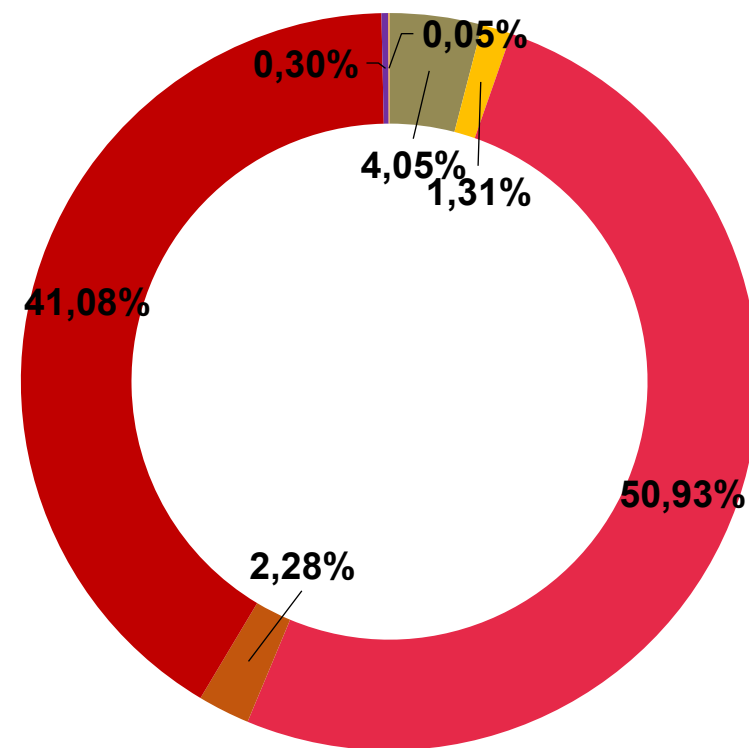
Rashodi proračuna po upravnim odjelima

Rashode pratimo i kroz upravne odjele i službe grada. Ovaj prikaz je propisan zakonom kao organizacijska klasifikacija proračuna.

Kako su nazivi upravnih odjela logičke i funkcijske cjeline, tako se i u njima vode rashodi i po tom načelu, npr. kroz UO za društvene djelatnosti vode se rashodi vezani uz obrazovanje, kulturu, sport, a kroz UO za komunalni sustav rashodi vezani uz izgradnju nove infrastrukture, održavanje postojeće i sl.

U duljem vremenskom razdoblju odnosi planiranih sredstava po odjelima se mijenjaju, jer neke godine su kapitalno intenzivnije i ti upravni odjeli upravljaju s više sredstava, a neke su u nižem investicijskom ciklusu pa je veći dio proračuna u razdjelima koji upravljaju „tekućim“ programima.

NAZIV RAZDJELA	PLANIRANI IZNOS /EUR/	POSTOTNO UČEŠĆE
Predstavničko i izvršno tijelo, uprava i mjesna samouprava	4.099.873	4,05 %
UO za prostorno planiranje, urbanizam i zaštitu okoliša	1.324.000	1,31 %
UO za komunalno gospodarstvo, razvoj grada i upravljanje nekretninama	51.498.285	50,93 %
UO za financiranje	2.305.350	2,28 %
UO za društvene djelatnosti	41.535.928	41,08 %
UO za EU integraciju, zakonodavstvo i digitalizaciju planiranje	304.600	0,30 %
Služba za poslove Gradonačelnika i Gradskog vijeća	49.663	0,05 %
UKUPNO:	101.117.701	100,00%



Proračun kroz programe i aktivnosti



Posebni dio proračuna je način planiranja i prikaza proračuna u kome se prikazuju rashodi proračuna po programima, tj. konkretnim projektima u svakom programu i njegovim aktivnostima.

Ovogodišnji proračun vodi se **kroz nekoliko desetaka programa** koji se vode u proračunskim korisnicima, upravnim odjelima, odnosno u posebnom dijelu proračuna.

Ovim velikim brojem programa pokrivena su sva područja koja grad financira a u nastavku ćemo ćemo izdvojiti neke najveće i **najznačajnije programe** iz područja „tekućih programa“ i iz područja „kapitalnih programa“.



Programi za financiranje proračunskih korisnika

Velik dio gradskog proračuna (gotovo petina sredstava) posvećen je financiranju rada naših proračunskih korisnika - ustanova koje su srce društvenog života Čakovca. Tim sredstvima osiguravamo njihovo svakodnevno funkcioniranje, od vrtića i osnovnih škola za naše najmlađe, rad Centra za kulturu i Knjižnice i čitaonice Nikole Zrinski te Javne vatrogasne postrojbe. Financiranjem ovih korisnika ne pokrivamo samo njihove osnovne troškove, već posredno ulažemo u odgoj, obrazovanje, kulturu i sigurnost svih naših generacija


PROGRAMI ZA FINANCIRANJE PRORAČUNSKIH KORISNIKA	EUR
Program Centra za kulturu	1.948.236
Program Knjižnice i čitaonice Nikole Zrinski Čakovec	1.197.380
Program Dječji vrtić Cvrčak	4.035.000
Program Dječji vrtić Cipelica	4.245.250
Program Javne vatrogasne postrojbe Čakovec	2.132.791
Program osnovne škole	17.983.007
Program DV u likvidaciji	69.769
UKUPNO	31.011.434



Programi iz područja društvenih djelatnosti

Financiranjem ovih područja omogućujemo rad brojnih udruga, osiguravamo besplatne školske materijale, potičemo sportske talente i čuvamo našu kulturnu baštinu. Poseban naglasak stavljamo na socijalne programe kako nitko u našoj zajednici ne bi bio zaboravljen. Osobitu pozornost posvećujemo umirovljenicima, invalidima i obiteljima koje su u težeg socijalnog statusa. Uloga ovih programa nije pokretanje ekonomskog razvoja, već oslonac za društveni razvoj, solidarnost i dobro okruženje za život. U ove programe ulažemo **9.8% našeg proračuna**.


PROGRAMI ZA FINANCIRANJE DRUŠTVENIH DJELATNOSTI	EUR
Program rekreacije i sporta	3.724.100
Program kulture, kulturne tradicije i umjetnosti	1.394.500
Program socijalne skrbi	1.055.700
Program odgoja i obrazovanja	1.637.500
Program protokola, informiranja i suradnje	237.000
Program zdravstva	110.000
UKUPNO PROGRAMI	9.924.494



Program održavanja komunalne infrastrukture

Program održavanja komunalne infrastrukture osnova su gradskog standarda i provode se neprekidno, iz godine u godinu zbog čega ih u proračunu pratimo kao tekući program. Ovdje nije riječ o gradnji novih cesta, već o stalnoj brizi za postojeću, već izgrađenu infrastrukturu i osiguravanje funkcionalne javne rasvjete, prometnica, uređenosti javnih površina, groblja i slično. U ove aktivnosti ulažemo oko 5% proračunskih sredstava.


PROGRAM ODRŽAVANJA KOMUNALNE INFRASTRUKTURE	EUR
Održavanje nerazvrstanih cesta	1.450.000
Sanacija poljskih puteva	90.000
Sanacija parkirališta i nogostupa	92.500
Održavanje zelenih i javnih površina	1.065.000
Održavanje i nabava urbane opreme	180.000
Održavanje i trošak javne rasvjete	190.000
Iluminacija grada	150.000
Zimska služba	70.000
Sanacija kanala oborinskih voda	86.500
Javni radovi-trošak plaća	108.550
Modernizacija javne rasvjete	187.935
Interventni radovi	96.500
Održavanja kroz program Komunalnog redarstva	688.500
Održavanje objekata visokogradnje	880.000



Program izgradnje grada i upravljanja nekretninama

U ovoj glavi proračuna nalazi se nekoliko programa a vezani su uz sva područja izgradnje na području grada i upravljanja nekretninama. Ukupno se kroz ove programe investira u 2026.godini 35.082.000 EUR, i to čini **trećinu ukupnog proračuna**. Broj projekata koji se vode kroz ove programe je izuzetno velik a za potrebe ovog vodiča izdvojit ćemo one koji su najznačajniji po iznosu ili doprinosu koji daju životu grada.

PROGRAMI U IZGRADNJI GRADA I UPRAVLJANJU NEKRETNINAMA	EUR
ITU – Vanjski bazeni	1.100.000
Uređenje Trga Republike	3.000.000
Ulaganja u objekte u vlasništvu grada	685.000
Ulaganja u objekte na području MO	500.000
Izgradnja teniskog centra	300.000
Izgradnja područne škole Čakovec	14.500.000
Rekonstrukcija i dogradnja III OŠ Čakovec	3.500.000
Ulaganja u Dječji vrtić Totovec	1.817.000
Izgradnja atletske dvorane SRC Mladost	500.000
Rekonstrukcija OŠ Ivanovec	1.800.000
Energetska obnova objekata	1.000.000
Ulaganja u OŠ Kuršanec	3.000.000



IZGRADNJA PODRUČNE ŠKOLE ČAKOVEC



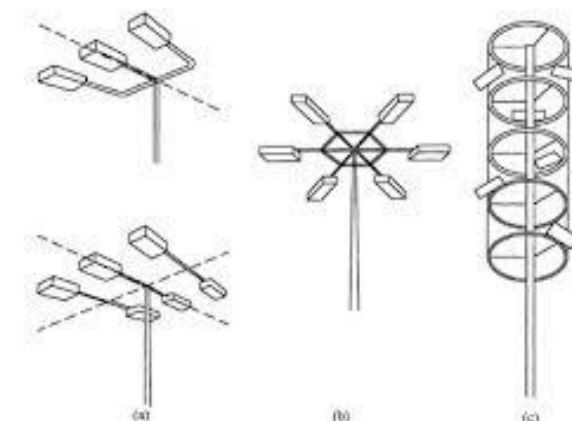
DOGRADNJA II OSNOVNE ŠKOLE ČAKOVEC



Program izgradnje i rekonstrukcije

Ovim programom, koji svojim iznosom sudjeluje u ovogodišnjem proračunu s **9% ukupnih rashoda** planirano je više desetaka rekonstrukcijskih i sanacijskih zahvata na području grada. Ovdje ćemo izdvojiti najznačajnije po iznosu, a sve planirane zahvate pronaći ćete u cjelovitom proračunu grada. Planirani iznos je 8.813.800 EUR.

PROGRAM IZGRADNJE I REKONSTRUKCIJE	EUR
Martane Istok - stambena zona (Bedekoviceva, Križaniceva, ulica Martane)	350.000
Izgradnja groblja	120.000
Sanacija staza i cesta u stambenim kvartovima	150.000
Sanacija cestovnog klizišta u Mihovljanu	140.000
Rekonstrukcija Preloške ulice u Čakovcu	1.500.000
Pješačko biciklistička staza i autobusno stajalište Štefanec-Ivanovec	100.000
Uređenje šetnice, trga s amfiteatrom i parkirališta (SRC)	3.238.800
Izgradnja prometnice - Zona Globetka	350.000
Rekonstrukcija prometnice Krištanovec Slemenice	200.000
Vojni vrtovi – sjever, nova ulica	500.000
Program izgradnje javne rasvjete	320.000
Program zbrinjavanja komunalnog otpada	2.373.000



RADOVI NA TRGU REPUBLIKE



UREĐENJE TRGA REPUBLIKE



UREĐENJE ŠETNICE



Program aktivnosti iz različitih programa

Ove aktivnosti su iznosom u proračunu „mali“ programi, ali su veliki za životnu sigurnost jednog dijela naših sugrađana. Iako su velike investicije i građevinski radovi najvidljiviji dio proračuna, srce našega grada često kuca u onim „manjim“ programima koji izravno dotiču ljudske živote. To su aktivnosti koje ne pune uvijek naslovnice, ali osiguravaju socijalnu jednakost, pružaju sigurnost najranjivijima i pomažu onima kojima je podrška najpotrebnija. U nastavku izdvajamo upravo te aktivnosti i to samo neke jer ih zaista ima veliki broj.

AKTIVNOSTI IZ RAZLIČITIH PROGRAMA	EUR
Potrebe djece s poteškoćama u razvoju	38.000
Jednokratna novčana naknada za novorođeno dijete	100.000
Djelatnost dadilja	5.000
Darivanje socijalno ugroženih obitelji	15.000
Jednokratne novčane naknade umirovljenicima i invalidima	750.000
Sufinanciranje pučke kuhinje	50.000
Sufinanciranje sportskih manifestacija	45.000
Sufinanciranje udruga, vjerskih zajednica i nacionalnih manjina	294.000
Sufinanciranje socijalnih dućana	16.200
Digitalna transformacija	74.000
Troškovi pogreba za osobe bez imovine	1.500
Pomoć roditeljima/udomiteljima za predškolsku djecu	26.000
Potpora liječnicima obiteljske medicine	50.000





IZDAVAČ: Grad Čakovec
ZA IZDAVAČA: Ljerka Cividini, Gradonačelnica
PRIPREMA PODATAKA: UO za financiranje grada Čakovca
GODINA: 2026.