

Napomena za prijavitelje koji svoju prijavu kreiraju putem mobitela: **SOM NATJEČAJI PRILAGOĐENI SU PEJZAŽNOM (LANDSCAPE) NAČINU RADA.**

Svaka fizička ili pravna osoba može kreirati svoj račun unutar SOM Natječaj aplikacije.

Prijava

* E-mail

* Lozinka

[Prijavi se](#) [Zaboravljena lozinka](#)
[Nemate račun? Registracija](#)

[O nama](#) [Kontakt](#)

Copyright © 2020 SOM Natječaji

Na stranici SOM Natječaja, klikom na "**Registracija**" započinjemo proces kreiranja računa. Postoje dvije mogućnosti, "**Nova registracija**" – za fizičke i pravne osobe ili "Registracija putem postojećeg SOM računa" koja se odnosi na pravne osobe koje od prije koriste neke od usluga SOM aplikacije.

Odaberite način registracije

[Nova registracija](#)

[Registracija putem postojećeg SOM računa](#)

[Natrag na prijavu](#)

[O nama](#) [Kontakt](#)

Copyright © 2020 SOM Natječaji

Klikom na Nova registracija" biramo radi li se o fizičkoj ili pravnoj osobi". Kada smo odabrali jedno od ponuđenog kliknemo **"Dalje"**.

Vrsta registracije

- Pravna osoba
 Fizička osoba

Odustani

Dalje

[Natrag na prijavu](#)

[O nama](#) [Kontakt](#)

Copyright © 2020 SOM Natječaji

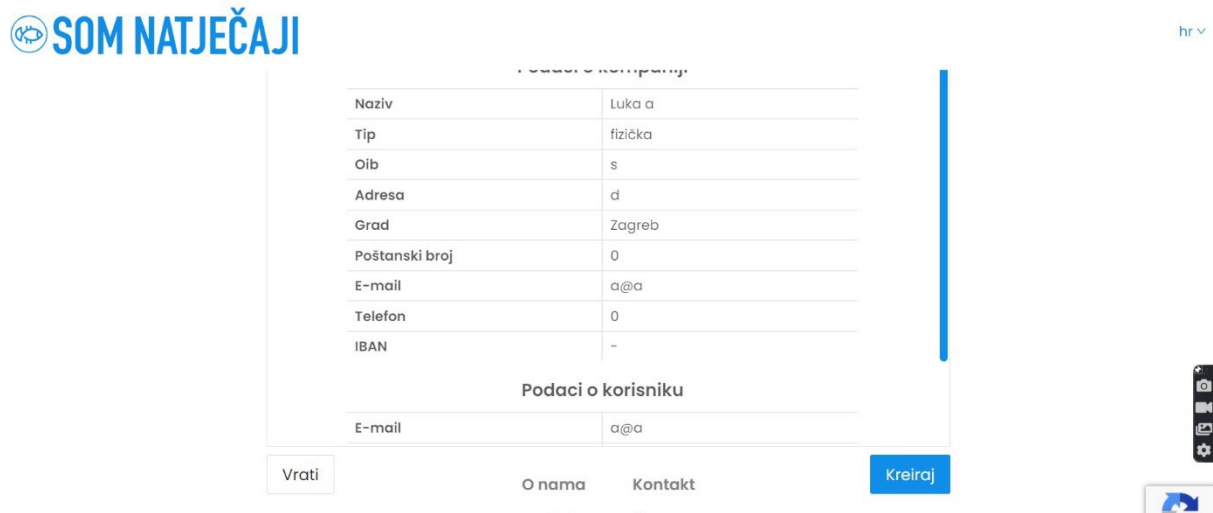


Sljedeći korak je upis svih potrebnih podataka.

Podaci o korisniku

* Ime	* Prezime	* Oib
<input type="text"/>	<input type="text"/>	<input type="text"/>
* Adresa	* Poštanski broj	
<input type="text"/>	<input type="text"/>	
* Grad	* Županija	
<input type="text"/>	Odaberi ▾	
* E-mail	* Telefon	
<input type="text"/>	<input type="text"/>	
* Lozinka	* Ponovljena lozinka	
<input type="text"/>	<input type="text"/>	
Vrati	Dalje	

Nakon upisa podataka, klikom na dalje možemo pregledati sve podatke koje smo upisali. Klikom na **"Kreiraj"** stvorili smo korisnički račun, a SOM Natječaj će na taj e-mail poslati poruku sa pristupnim podacima pomoću kojih se prijavljujete u sustav.



SOM NATJEČAJI hr ▾

Podaci o kompaniji

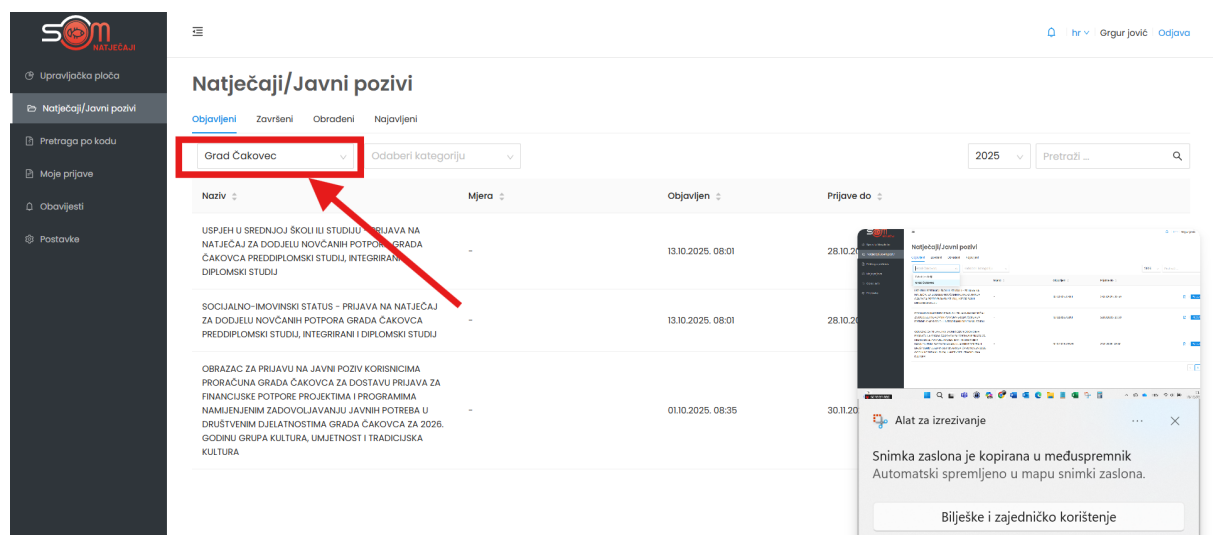
Naziv	Luka a
Tip	fizička
Oib	s
Adresa	d
Grad	Zagreb
Poštanski broj	0
E-mail	a@a
Telefon	0
IBAN	-

Podaci o korisniku

E-mail	a@a
--------	-----

Vrati O nama Kontakt Kreiraj

Kada s našim pristupnim podacima uđemo u sustav, u glavnom izborniku s lijeve strane nalazi se opcija **"Natječaji"**. Klikom na istu, otvara se popis svih objavljenih natječaja s mogućnošću pregleda natječaja u PDF-u i s opcijom **"Prijavi se"**. Polje **"Objavitelj:"** je padajući izbornik, u kojem odabiremo opciju **Grad Čakovec**.



SOM NATJEČAJI hr ▾ Grgur Jović Odljava

Natječaji/Javni pozivi

Objavljeni Završeni Obradjeni Najavljeni

Objavitelj: Grad Čakovec Odaberi kategoriju ▾ 2025 ▾ Pretraži ... 🔍

Naziv	Mjera	Objavljen	Prijave do
USPJEH U SREDNJOJ ŠKOLI Ili STUDIJ - PRIJAVA NA NATJEČAJ ZA DODJELU NOVČANIH POTPORA GRADA ČAKOVCA PREDDIPLOMSKI STUDIJ, INTEGRIRAN I DIPLOMSKI STUDIJ	-	13.10.2025. 08:01	28.10.2025. 08:01
SOCIJALNO-IMOVINSKI STATUS - PRIJAVA NA NATJEČAJ ZA DODJELU NOVČANIH POTPORA GRADA ČAKOVCA PREDDIPLOMSKI STUDIJ, INTEGRIRAN I DIPLOMSKI STUDIJ	-	13.10.2025. 08:01	28.10.2025. 08:01
OBRAZAC ZA PRIJAVU NA JAVNI POZIV KORISNICIMA PRORAČUNA GRADA ČAKOVCA ZA DOSTAVU PRIJAVA ZA FINANCIJSKE POTPORE PROJEKTIMA I PROGRAMIMA NAMIJENJENIM ZADOVOLJAVANJU JAVNIH POTREBA U DRUŠTVENIM DJELATNOSTIMA GRADA ČAKOVCA ZA 2026. SOGINU GRUPA KULTURA, UMJETNOST I TRADICIJSKA KULTURA	-	01.10.2025. 08:35	30.11.2025. 08:35

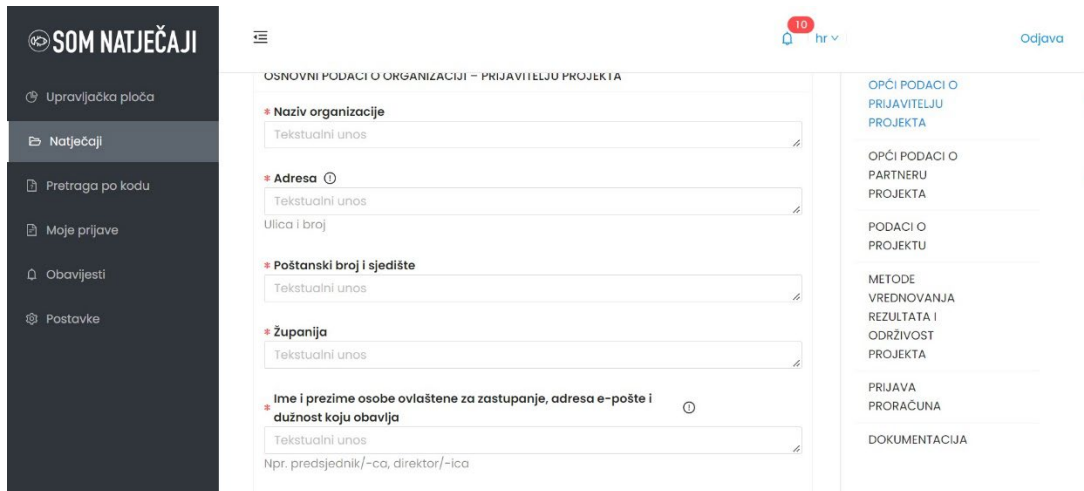
Alat za izrezivanje
Snimka zaslona je kopirana u međuspremnik.
Automatski spremljeno u mapu snimki zaslona.
Bilješke i zajedničko korištenje

NATJEČAJI
Klikom na "**Prijavi se**" krećemo u prijavu natječaja.

PRIJAVE NA NATJEČAJ ISKLJUČIVO SU U ELEKTRONSKOM OBLIKU. PRIJAVE POSLANE POŠTOM ILI DRUGIM MEDIJIMA NEĆE SE UZIMATI U OBZIR.

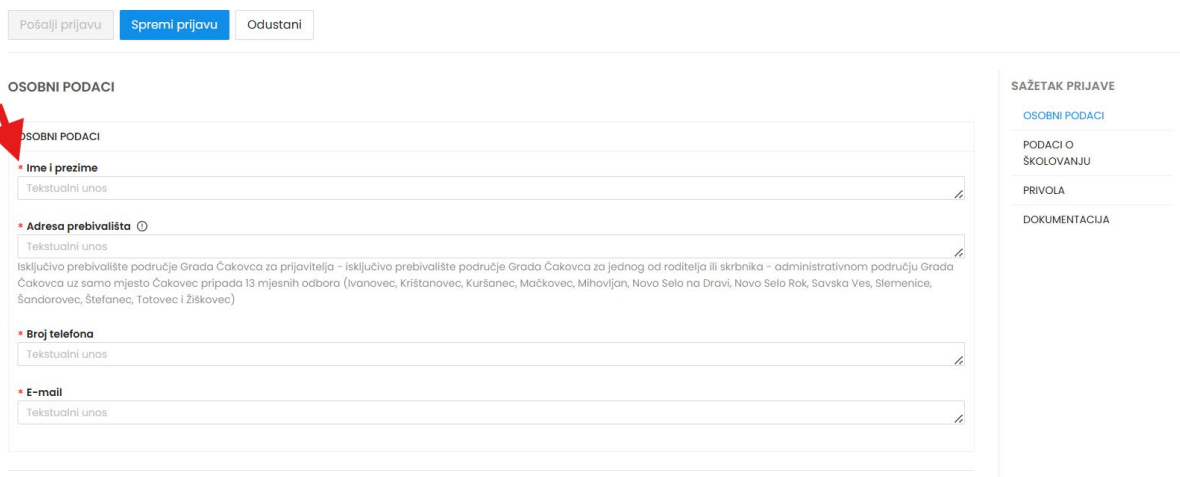
Polja u natječaju popunjavaju se na jednostavan način. U prostoru za upis ili unos podatak u polje, nalazi se opis o kakvom je polju riječ (npr. tekstualni unos, brojčani unos, učitavanje datoteke, padajući izbornik i slično).

S desne strane polja za upis ili unos podataka nalazi se "Sažetak prijave" u kojem možete vidjet u kojem poglavlju se trenutno nalazite.



The screenshot shows the 'SOM NATJEČAJI' portal. On the left is a dark sidebar with navigation options: 'Upravljačka ploča', 'Natječaj', 'Pretraga po kodu', 'Moje prijave', 'Obavijesti', and 'Postavke'. The main content area is titled 'OSNOVNI PODACI O ORGANIZACIJI – PRIJAVITELJU PROJEKTA'. It contains several text input fields, each with a red asterisk indicating it is mandatory: 'Naziv organizacije', 'Adresa' (with a location icon), 'Poštanski broj i sjedište', 'Županija', and 'Ime i prezime osobe ovlaštene za zastupanje, adresa e-pošte i dužnost koju obavlja'. Below the last field is an example: 'Npr. predsjednik/-ca, direktor/-ica'. On the right side, there is a vertical menu titled 'SAŽETAK PRIJAVE' with links to 'OPĆI PODACI O PRIJAVITELJU PROJEKTA', 'OPĆI PODACI O PARTNERU PROJEKTA', 'PODACI O PROJEKTU', 'METODE VREDNOVANJA REZULTATA I ODRŽIVOST PROJEKTA', 'PRIJAVA PRORAČUNA', and 'DOKUMENTACIJA'. At the top right, there is a user profile icon with 'hr' and a notification bell with '10', and a link for 'Odjava'.

Polja koja su označena crvenom zvjezdicom obavezna su polja i dok ta polja nisu popunjena, ne možemo poslati prijavu na natječaj.



This screenshot shows a close-up of the registration form. At the top, there are three buttons: 'Pošalji prijavu', 'Spremi prijavu', and 'Odustani'. Below them is the 'OSOBNI PODACI' section. A red arrow points to the first field, 'Ime i prezime', which has a red asterisk. Other fields with red asterisks include 'Adresa prebivališta' (with a location icon), 'Broj telefona', and 'E-mail'. The 'Adresa prebivališta' field has a detailed note: 'Isključivo prebivalište područje Grada Čakovca za prijavitelja - isključivo prebivalište područje Grada Čakovca za jednog od roditelja ili skrbnika - administrativnom području Grada Čakovca uz samo mjesto Čakovec pripada 13 mjesnih odbora (Ivanovec, Kristanovec, Kuršanec, Mačkovec, Mihovijan, Novo Selo na Dravi, Novo Selo Rak, Savska Ves, Slemenice, Šandarovec, Štefanec, Totovec i Žiškovec)'. On the right side, there is a 'SAŽETAK PRIJAVE' section with links to 'OSOBNI PODACI', 'PODACI O ŠKOLOVANJU', 'PRIVOLA', and 'DOKUMENTACIJA'.

Neka polja sadržavaju dodatan opis koji se nalazi na usključniku kraj naziva polja i ispod samog polja.



Izjave su polja unutar natječaja koja se označavaju klikom na polje ispred izjave kako bi potvrdili podatke u istoj.

U slučaju polja u kojima piše "**Učitavanje datoteke**", potrebno je kliknuti na opciju "Učitavanje datoteke" i sa svog računala učitati traženu datoteku. **AKO JE POTREBNO UČITATI VIŠE DATOTEKA U ISTO POLJE, ZA SVAKU NOVU DATOTETKU KLIKNEMO UČITAVANJE DATOTEKE I ODABEREMO DATOTEKU S NAŠEG RAČUNALA.**

The screenshot shows the 'DOKUMENTACIJA' section of the application. On the left, there is a sidebar with navigation options like 'Upravljačka ploča', 'Natječaji', 'Pretraga po kodu', 'Moje prijave', 'Obavijesti', and 'Postavke'. The main content area is divided into two columns. The left column, titled 'DOKUMENTACIJA', contains two sections: 'Obrazac životopisa voditelja programa' and 'Obrazac izjave o financiranim projektima/programima'. Each section has a 'Učitavanje datoteke' button. The right column, titled 'SAŽETAK PRIJAVE', lists various submission requirements with checkmarks indicating completion: PROJEKT, OPĆI PODACI O PRIJAVITELJU PROJEKTA, OPĆI PODACI O PARTNERU PROJEKTA, PODACI O PROJEKTU, METODE VREDNOVANJA REZULTATA I ODRŽIVOST PROJEKTA, and PRIJAVA PRORAČUNA.

S desne strane svakog natječaja nalazi se sažetak prijave u kojem možemo vidjeti jesu li sva polja pravilno popunjena. Ako jesu, poglavlja u prijavi bit će označena kvačicom.

Nakon završetka rada na prijavi natječaja, prijavu možemo spremiti bez slanja, što znači da smo spremili sve podatke do sada upisane, no nastaviti ćemo s potpunom ostataka prijave.

The screenshot shows the 'DOKUMENTACIJA' section of the application. At the top, there are three buttons: 'Pošalji prijavu' (highlighted in green), 'Spremi prijavu', and 'Odustani'. The main content area is divided into two columns. The left column, titled 'DOKUMENTACIJA', contains two sections: 'Obrazac životopisa voditelja programa' and 'Obrazac izjave o financiranim projektima/programima'. Each section has a 'Učitavanje datoteke' button. The right column, titled 'SAŽETAK PRIJAVE', lists various submission requirements with checkmarks indicating completion: PROJEKT, OPĆI PODACI O PRIJAVITELJU PROJEKTA, OPĆI PODACI O PARTNERU PROJEKTA, PODACI O PROJEKTU, and METODE VREDNOVANJA REZULTATA I.

Ako smo popunili sva obavezna polja i želimo poslati prijavu, klikom na "**Pošalji prijavu**" s time smo završili prijavu na natječaj. Nakon slanja više nemamo mogućnosti mjenjanja podataka u prijavi.

U slučaju da prijavu želimo spremiti i nastaviti kasnije s popunjavanjem iste, to možemo učiniti klikom na **Spremi prijavu**. Našu prijavu možemo pronaći u izborniku "**Moje prijave**", te možemo nastaviti s popunjavanjem.

KONTAKT KORISNIČKE PODRŠKE ZA TEHNIČKA PITANJA (FUNKCIONIRANJE APLIKACIJE I RAD U APLIKACIJI):

E-mail: podrska@som-system.com