

Napomena za prijavitelje koji svoju prijavu kreiraju putem mobitela: **SOM NATJEČAJI PRILAGOĐENI SU PEJZAŽNOM (LANDSCAPE) NAČINU RADA.**

Svaka fizička ili pravna osoba može kreirati svoj račun unutar SOM Natječaj aplikacije.

## Prijava

\* E-mail

\* Lozinka

[Prijavi se](#) [Zaboravljena lozinka](#)  
[Nemate račun? Registracija](#)

[O nama](#) [Kontakt](#)

Copyright © 2020 SOM Natječaji

Na stranici SOM Natječaja, klikom na "**Registracija**" započinjemo proces kreiranja računa. Postoje dvije mogućnosti, "**Nova registracija**" – za fizičke i pravne osobe ili "Registracija putem postojećeg SOM računa" koja se odnosi na pravne osobe koje od prije koriste neke od usluga SOM aplikacije.

## Odaberite način registracije

[Nova registracija](#)

[Registracija putem postojećeg SOM računa](#)

[Natrag na prijavu](#)

[O nama](#) [Kontakt](#)

Copyright © 2020 SOM Natječaji

Klikom na "Nova registracija" biramo radi li se o fizičkoj ili pravnoj osobi". Kada smo odabrali jedno od ponuđenog kliknemo "Dalje".

### Vrsta registracije

- Pravna osoba  
 Fizička osoba

Odustani

Dalje

[Natrag na prijavu](#)

[O nama](#)   [Kontakt](#)

Copyright © 2020 SOM Natječaj



Sljedeći korak je upis svih potrebnih podataka.

### Podaci o korisniku

* Ime	* Prezime	* Oib
<input type="text"/>	<input type="text"/>	<input type="text"/>
* Adresa	* Poštanski broj	
<input type="text"/>	<input type="text"/>	
* Grad	* Županija	
<input type="text"/>	Odaberi ▾	
* E-mail	* Telefon	
<input type="text"/>	<input type="text"/>	
* Lozinka	* Ponovljena lozinka	
<input type="text"/>	<input type="text"/>	
Vrati	Dalje	

Nakon upisa podataka, klikom na dalje možemo pregledati sve podatke koje smo upisali. Klikom na **"Kreiraj"** stvorili smo korisnički račun, a SOM Natječaj će na na taj e-mail poslati poruku sa pristupnim podacima pomoću kojih se prijavljujete u sustav.

**SOM NATJEČAJI**

Podaci o korisniku

Naziv	Luka a
Tip	fizička
Oib	s
Adresa	d
Grad	Zagreb
Poštanski broj	0
E-mail	a@a
Telefon	0
IBAN	-

Podaci o korisniku

E-mail	a@a
--------	-----

Vrati O nama Kontakt Kreiraj

Kada s našim pristupnim podacima uđemo u sustav, u glavnom izborniku s lijeve strane nalazi se opcija **"Natječaji"**. Klikom na istu, otvara se popis svih objavljenih natječaja s mogućnošću pregleda natječaja u PDF-u i s opcijom **"Prijavi se"**.

**SOM NATJEČAJI**

Upravljačka ploča  
Natječaji/Javni pozivi  
Pretraga po kodu  
Moje prijave  
Obavijesti  
Postavke

10 hr Čakovec Prijavitelj Odjava

### Natječaji/Javni pozivi

Objavljeni Završeni Obradeni Najavljeni

Svi objavitelji 2023 Pretraži ...

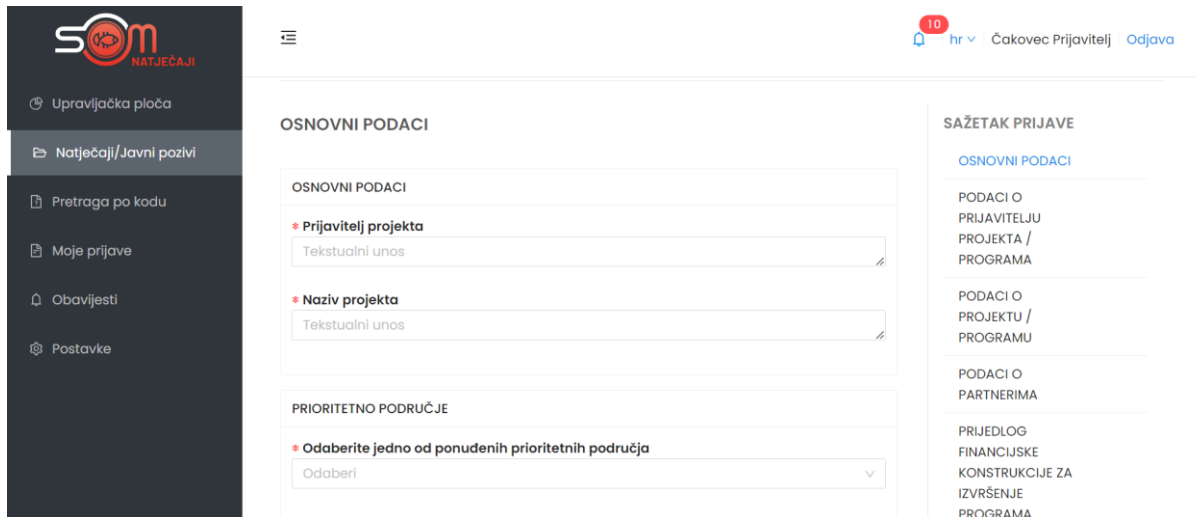
Naziv	Mjera	Objavljen	Prijave do
JAVNI POZIV GRAD ČAKOVEC - DRUŠTVENE DJELATNOST	-	19.12.2023. 12:32	-
JAVNI POZIV GRAD ČAKOVEC - MJESNA SAMOUPRAVA	-	19.12.2023. 12:32	-

Klikom na **"Prijavi se"** krećemo u prijavu natječaja.

**PRIJAVE NA NATJEČAJ ISKLJUČIVO SU U ELEKTRONSKOM OBLIKU. PRIJAVE POSLANE POŠTOM ILI DRUGIM MEDIJIMA NEĆE SE UZIMATI U OBZIR.**

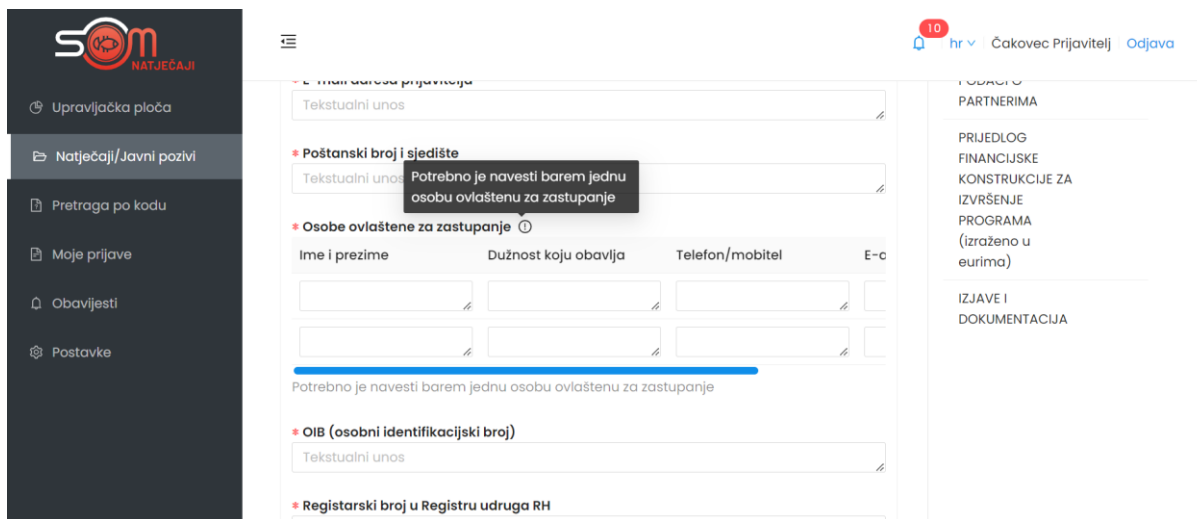
Polja u natječaju popunjavaju se na jednostavan način. U prostoru za upis ili unos podataka u polje, nalazi se opis o kakvom je polju riječ (npr. tekstualni unos, brojčani unos, učitavanje datoteke, padajući izbornik i slično).

S desne strane polja za upis ili unos podataka nalazi se "Sažetak prijave" u kojem možete vidjeti u kojem poglavlju se trenutno nalazite.



The screenshot shows the application interface with a dark sidebar on the left containing navigation options like 'Upravljačka ploča', 'Natječaj/Javni pozivi', 'Pretraga po kodu', 'Moje prijave', 'Obavijesti', and 'Postavke'. The main content area is titled 'OSNOVNI PODACI' and contains several form fields: 'Prijavitelj projekta', 'Naziv projekta', and 'Odaberite jedno od ponuđenih prioriternih područja'. A red asterisk is next to the first two fields. On the right, a sidebar titled 'SAŽETAK PRIJAVE' shows a list of sections: 'OSNOVNI PODACI', 'PODACI O PRIJAVITELJU PROJEKTA / PROGRAMA', 'PODACI O PROJEKTU / PROGRAMU', 'PODACI O PARTNERIMA', 'PRIJEDLOG FINANCIJSKE KONSTRUKCIJE ZA IZVRŠENJE PROGRAMA', and 'IZJAVE I DOKUMENTACIJA'.

Polja koja su označena crvenom zvijezdicom obavezna su polja i dok ta polja nisu popunjena, ne možemo poslati prijavu na natječaj.

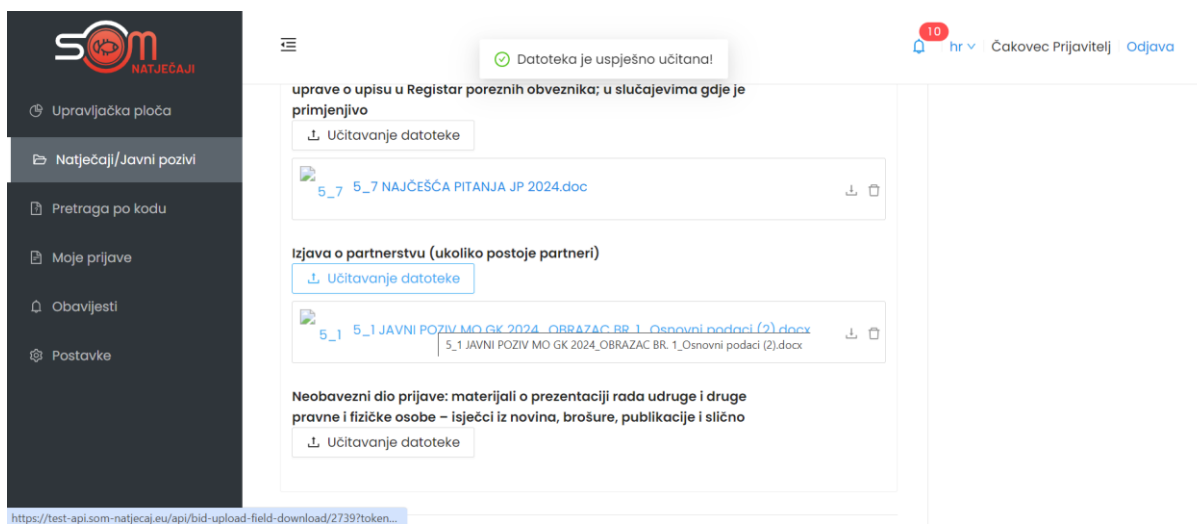


This screenshot shows a different part of the form, 'OSOBNE OVLAŠTENE ZA ZASTUPANJE'. It includes a table with columns for 'Ime i prezime', 'Dužnost koju obavlja', 'Telefon/mobitel', and 'E-c'. A tooltip is visible over the 'Osobe ovlaštene za zastupanje' field, stating: 'Potrebno je navesti barem jednu osobu ovlaštenu za zastupanje'. Below the table, there is a note: 'Potrebno je navesti barem jednu osobu ovlaštenu za zastupanje'. Other fields include 'Poštanski broj i sjedište', 'OIB (osobni identifikacijski broj)', and 'Registarski broj u Registru udruga RH', all marked with a red asterisk.

Neka polja sadržavaju dodatan opis koji se nalazi na uskličniku kraj naziva polja i ispod samog polja. Izjave su polja unutar natječaja koja se označavaju klikom na polje ispred izjave kako bi potvrdili podatke u istoj.

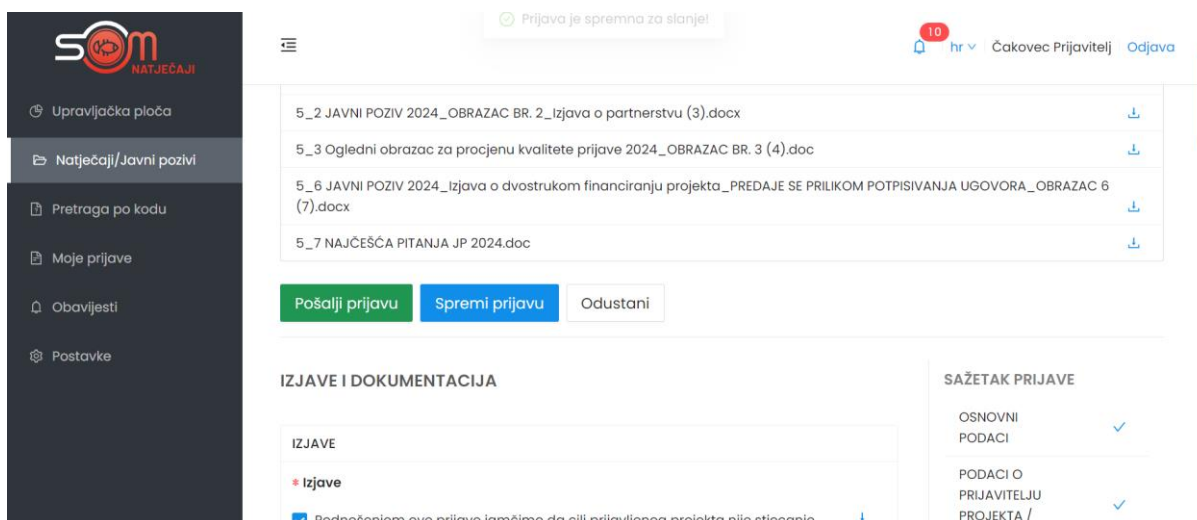
U slučaju polja u kojima piše "Učitavanje datoteke", potrebno je kliknuti na opciju "Učitavanje datoteke" i sa svog računala učitati traženu datoteku. AKO JE POTREBNO UČITATI VIŠE

DATOTEKA U ISTO POLJE, ZA SVAKU NOVU DATOTETKU KLIKNEMO UČITAVANJE DATOTEKE I ODABEREMO DATOTEKU S NAŠEG RAČUNALA.



S desne strane svakog natječaja nalazi se sažetak prijave u kojem možemo vidjeti jesu li sva polja pravilno popunjena. Ako jesu, poglavlja u prijavi bit će označena kvačicom.

Nakon završetka rada na prijavi natječaja, prijavu možemo spremiti bez slanja, što znači da smo spremili sve podatke do sada upisane, no nastaviti ćemo s popunom ostatka prijave.



Ako smo popunili sva obavezna polja i želimo poslati prijavu, klikom na **"Pošalji prijavu"** s time smo završili prijavu na natječaj. Nakon slanja više nemamo mogućnosti mjenjača podataka u prijavi.

U slučaju da prijavu želimo spremiti i nastaviti kasnije s popunjavanjem iste, to možemo učiniti klikom na **Spremi prijavu**. Našu prijavu možemo pronaći u izborniku **"Moje prijave"**, te možemo nastaviti s popunjavanjem.

KONTAKT KORISNIČKE PODRŠKE ZA TEHNIČKA PITANJA (FUNKCIONIRANJE  
APLIKACIJE I RAD U APLIKACIJI:

E-mail: [podrska@som-system.com](mailto:podrska@som-system.com)